

STRAMBATA



In ginocchio



in piedi



impegnato in manovra

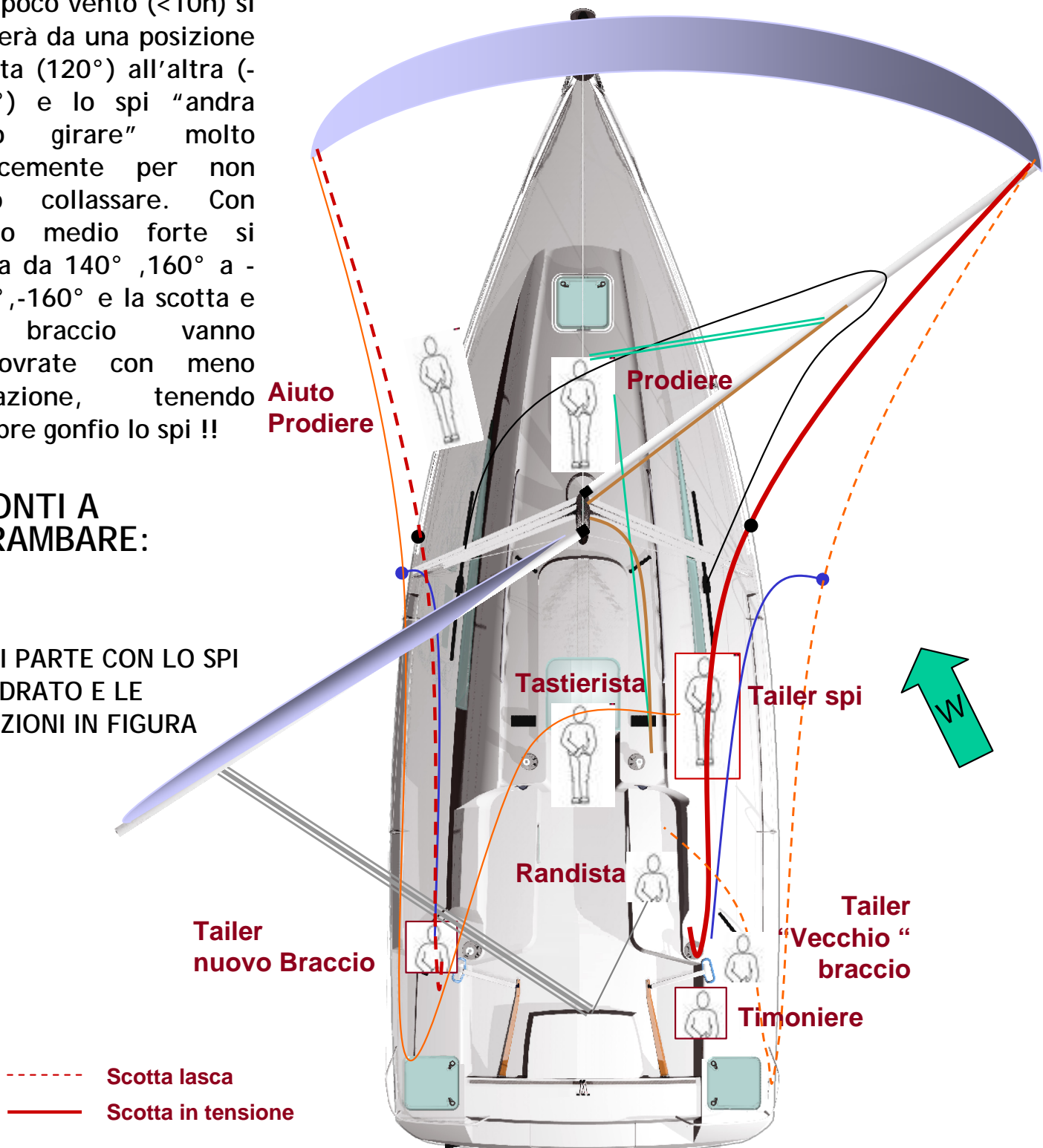
LA BARCA DEVE GIRARE INTORNO ALLO SPI !!!

La rotazione della barca sullo spi, provoca una variazione della tensione sulle scotte e sul braccio. I tailer devono seguire la rotazione della barca per non cambiare la pressione sulle scotte, ovvero sullo spi: La SCOTTA va FILATA, il BRACCIO va RECUPERATO!!

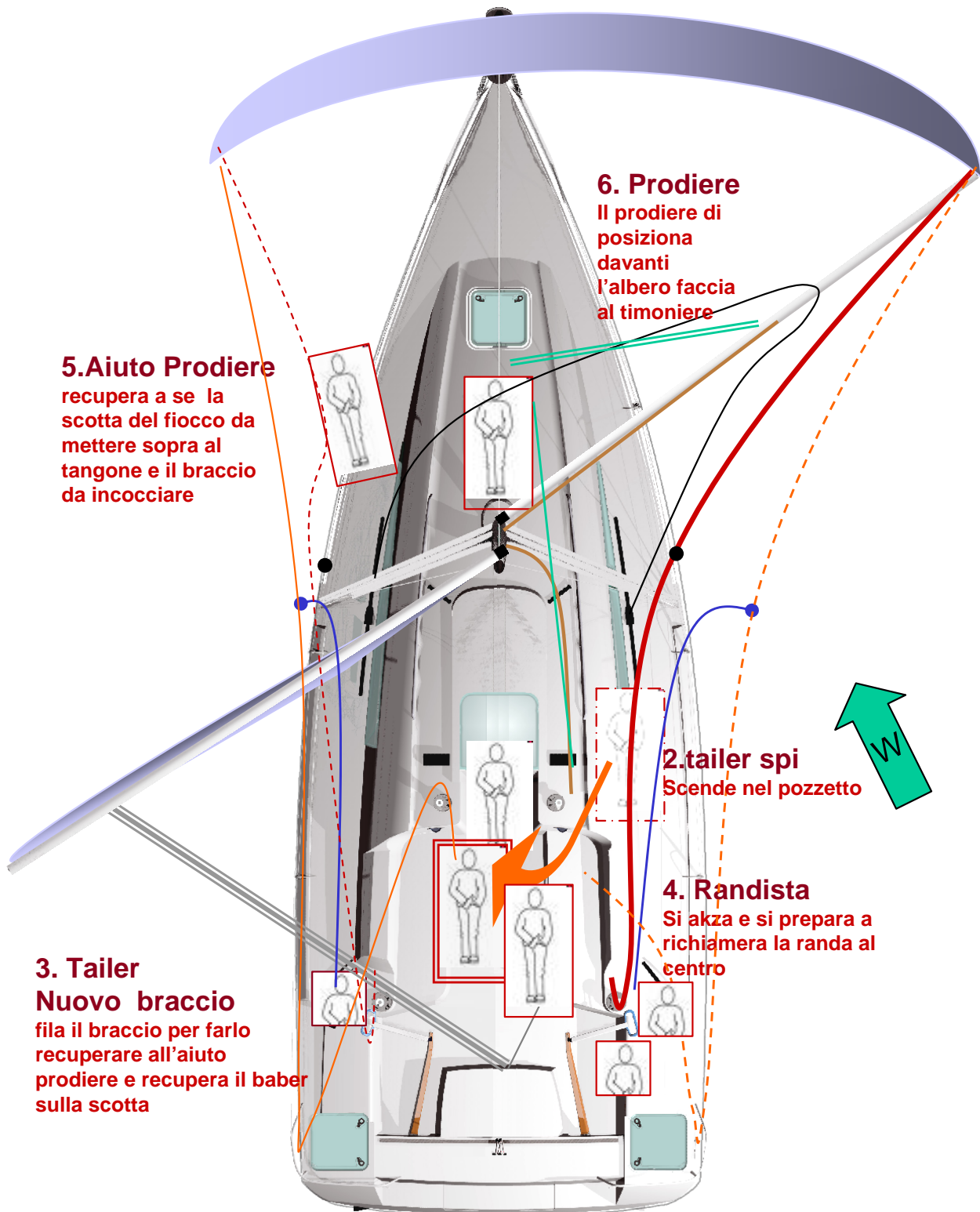
Con poco vento (<10n) si passerà da una posizione orzata (120°) all'altra (-120°) e lo spi "andra fatto girare" molto velocemente per non farlo collassare. Con vento medio forte si passa da 140° ,160° a -140° , -160° e la scotta e il braccio vanno manovrate con meno variazione, tenendo sempre gonfio lo spi !!

PRONTI A STRAMBARE:

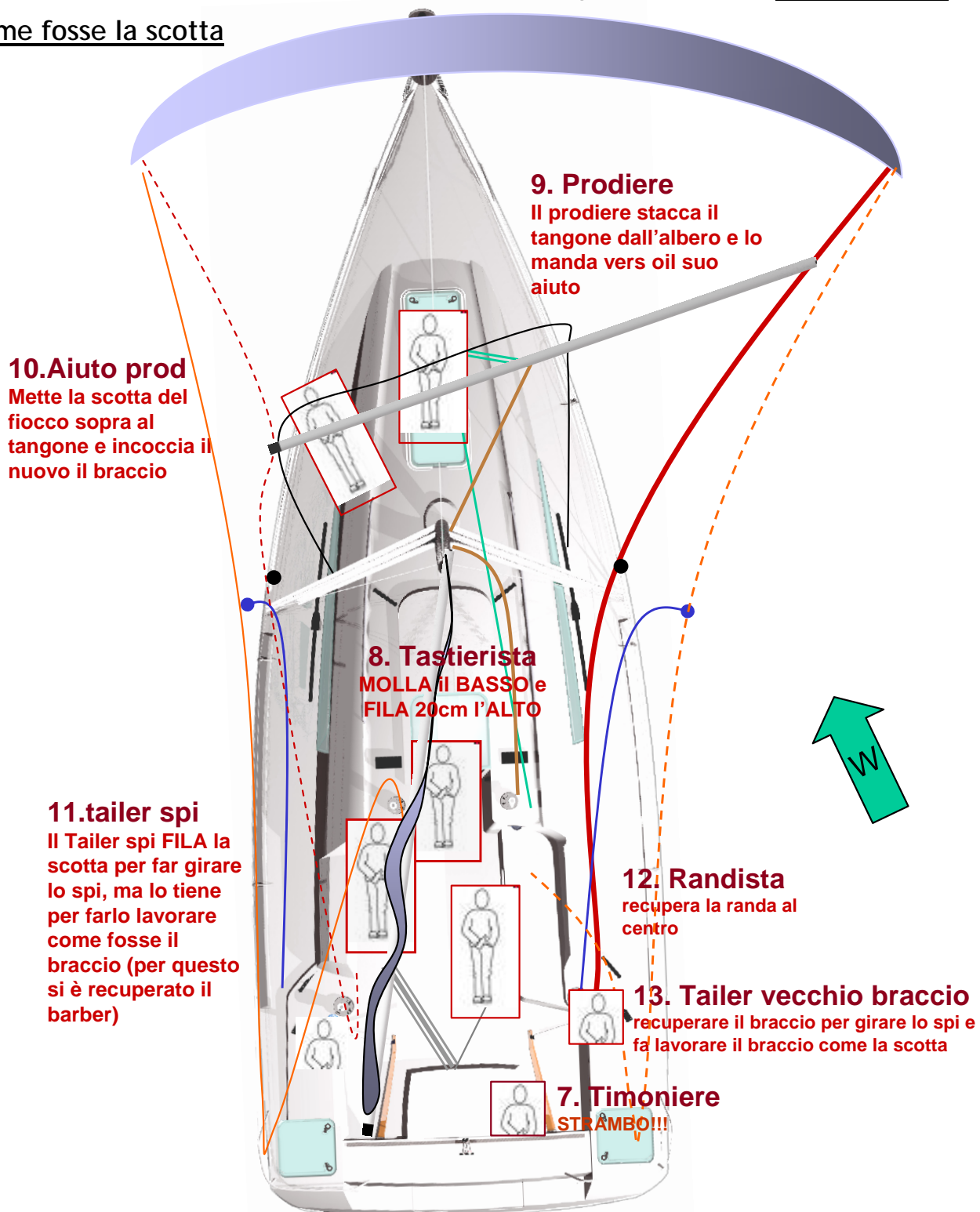
1. SI PARTE CON LO SPI QUADRATO E LE POSIZIONI IN FIGURA



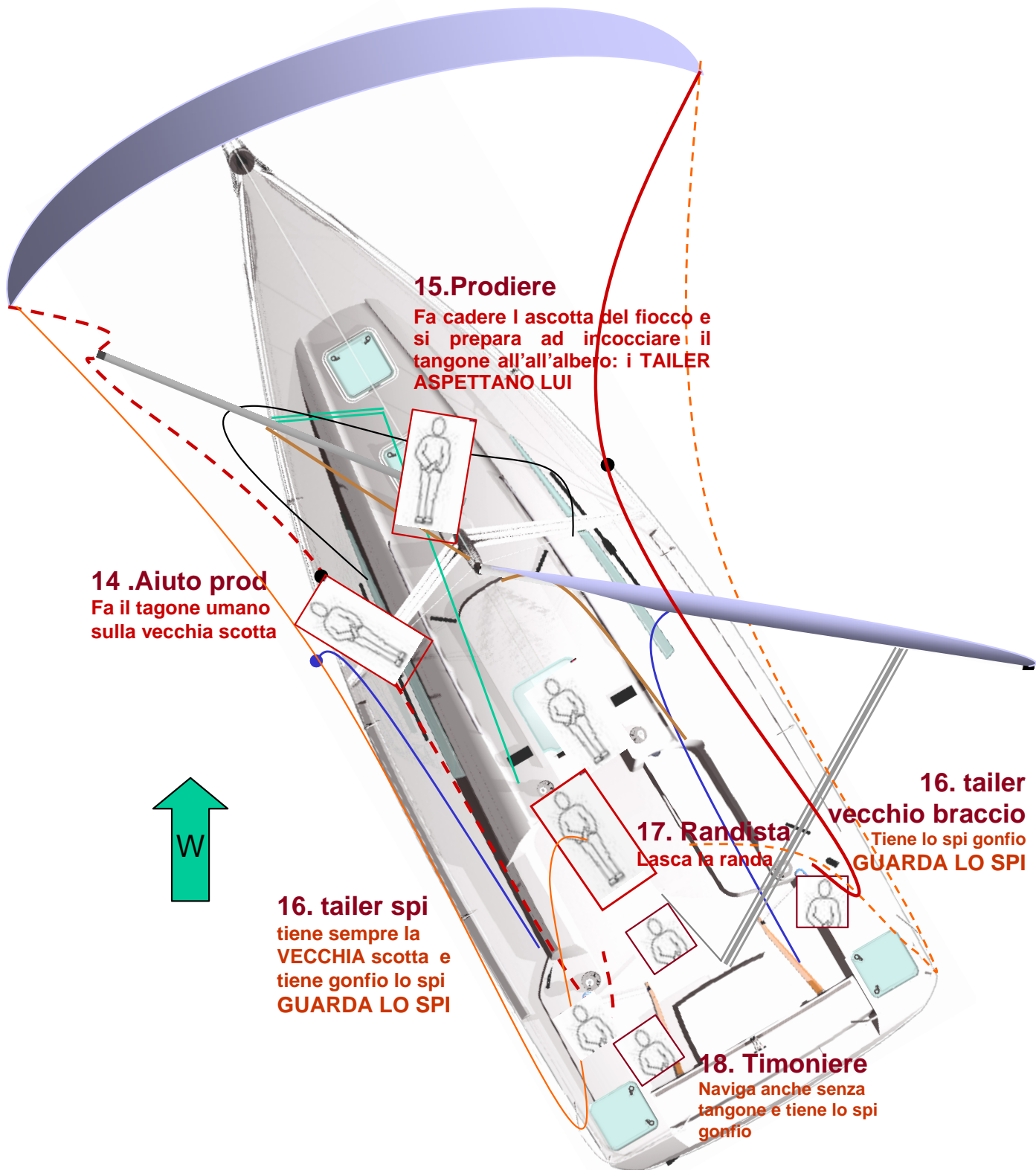
2. Il Tailer della Scotta Spi SCENDE NEL POZZETTO (pronto)
3. Il Tailer del Nuovo Braccio fila il braccio in maniera che all'aiuto prodire lo possa prendere e recupera il barber sulla scotta (pronto)
4. Il Randista si alza e si prepara la scotta (pronto)
5. L'Aiuto Prodiere recupera a se la scotta del fiocco, da mettere sopra al tangone, e il braccio, da incocciare (pronto)
6. Il prodiere si posiziona davanti l'albero faccia al timoniere! (pronto)



7. Il timoniere inizia a poggiare e dice: "STAMBO!!!"
8. Il Tastierista MOLLA IL BASSO e FILA 20 cm di ALTO
9. Il prodiere stacca il tangone dall'albero e lo manda verso l'aiuto prodiere
10. L'aiuto prodiere mette la scotta del fiocco sopra al tangone e incoccia il nuovo il braccio
11. Il Tailer spi FILA la scotta per far girare lo spi, ma lo tiene per far lavorare la vecchia scotta come fosse il braccio (per questo è stato recuperato precedentemente il barber)
12. Il Randista recupera la randa la centro
13. Il Tailer del Vecchio Braccio recupera il braccio per girare lo spi e fa lavorare il braccio come fosse la scotta



14. L' Aiuto Prodiere fa il tangone umano sulla vecchia scotta
15. Il Prodiere Sgancia il vecchio braccio dal tangone, fa cadere la vecchia scotta del fiocco e si prepara ad incocciare il tangone all' all' albero: i TAILER ASPETTANO LUI
16. Il Tailer del vecchio braccio e il Tailer Spi tengono gonfio lo spi
17. Il Randista Lasca la randa
18. Il Timoniere naviga senza tangone tenendo lo spi gonfio



19. Il Prodiere AGGANCIA IL TANGONE
20. L' Aiuto Prodiere molla la vecchia scotta
21. Il Tastierista Recupera l'alto e cazza il basso
22. Il Nuovo Tailer Braccio cazza finalmente il Braccio
23. Il Tailer Spi lascia la vecchia scotta e prende la nuova mettendola in tensione
24. Ora che il Tailer ha messo in tensione la nuova scotta il Tailer del Vecchio Tailer Braccio lascia il braccio lasco
25. Il Timoniere poggia e riprende la rotta

